

„ABC PODRÓŻOWANIA OSÓB Z NIEPEŁNOSPRAWNOŚCIĄ”

W trosce o bezpieczne podróżowanie osób z niepełnosprawnością opracowaliśmy krótki poradnik zawierający podstawowe zasady korzystania z naszych usług.

PORADY DLA OSÓB PORUSZAJĄCYCH SIĘ ZA POMOCĄ WÓZKA INWALIDZKIEGO I WÓZKA INWALIDZKIEGO AKUMULATOROWEGO



➤ OCZEKIWANIE NA AUTOBUS

Każdy pasażer, który ma problem ze swobodnym poruszaniem się (wejściem/wjazdem) do autobusu powinien ustawić się w miejscu widocznym dla podjeżdżającego autobusem kierowcy.

Przed linią bezpieczeństwa !

Uwaga:

Dotychczas na terenie miasta Zielona Góra malowano na przystankach białą linię (corocznie odnawianą). Obecnie zastępują ją trwałe, wykonane z granitu lub polbruku pasy. Pasy z granitu są w kolorze czarno-różowym, polbruku różowym. Dodatkowo na powierzchni polbruku umieszczone są specjalne „wypuklenia”.



➤ PRZYJAZD AUTOBUSU


Po zatrzymaniu się pojazdu, w celu zmniejszenia wysokości pomiędzy podłogą autobusu a krawężnikiem chodnika, kierowca uruchamia „przyklęk”, a w razie potrzeby rozkłada platformę wjazdową umożliwiającą wjazd wózkiem inwalidzkim lub wózkiem inwalidzkim samojezdnym (akumulatorowym).

➤ WJAZD DO AUTOBUSU I ZABEZPIECZENIE WÓZKA

Pasażer z niepełnosprawnością wjeżdża do wnętrza pojazdu i zajmuje miejsce oznaczone symbolem osoby na wózku inwalidzkim.

Opiekun zabezpiecza niepełnosprawnego pasażera pasami bezpieczeństwa w pojazdach, które są w nie wyposażone.

W pozostałych autobusach (nowe MERCEDESY) zajmuje miejsce przeznaczone dla osoby na wózku inwalidzkim (przy odpowiedniej poręczy), TYŁEM do kierunku jazdy.



tu znajduje się pas bezpieczeństwa



miejsce dla niepełnosprawnego w nowych Mercedesach

U W A G A !!!

Po zapięciu pasem, pasażer z niepełnosprawnością lub opiekun ma OBOWIĄZEK zabezpieczyć wózek przed ruszeniem, zaciągając hamulec ręczny.

Szczególną uwagę należy zwrócić w wózkach akumulatorowych na ZABLOKOWANIE JOYSTICKA, gdyż niezablokowany (niezabezpieczony), może być przypadkowo poruszony np. torebką, brzegiem płaszcza przemieszczających się współpasażerów, co spowoduje niekontrolowane przemieszczenie się wózka.

➤ **SYGNALIZOWANIE WYJŚCIA - DOJAZD PASAŻERA
DO DOCELOWEGO PRZYSTANKU**

W momencie **zbliżania się** do docelowego przystanku osoba z niepełnosprawnością **powinna zasignalizować kierowcy** zamiar opuszczenia pojazdu.

Do tego celu służy przycisk oznaczony symbolem osoby na wózku inwalidzkim.

➤ **WYJAZD Z AUTOBUSU**

Kierowca, po zatrzymaniu pojazdu, uruchamia „przyklęk”. Opiekun odpina pas bezpieczeństwa i w razie potrzeby rozkłada platformę, która umożliwia wyjazd z autobusu.

Opracowanie

Miejski Zakład Komunikacji w Zielonej Górze

(korekta 24.09.2015 r.)